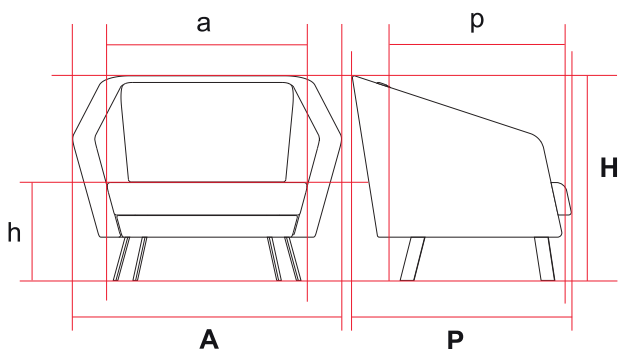
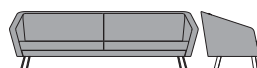
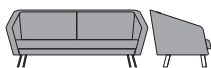
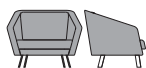


## FAN

### TECHNISCHE DATEN



a	Sitzbreite
p	Sitztiefe
h	Sitzhöhe
Ta/Tr/Tc	Stoff Sitz/Rückenlehne/Schale
d	Maße der Verpackung
<b>A</b>	Gesamtbreite
<b>P</b>	Gesamttiefe
<b>H</b>	Gesamthöhe
Pa/Pr/Pc	Leder Sitz/Rückenlehne/Schale



a	80	A	100
p	55	P	83
h	40	H	75
Kg	23	d	
Ta	1,15	Tr	0,85
Tc	2,50		
Pa	1,55	Pr	0,90
Pc	3,40		

a	160	A	180
p	55	P	83
h	40	H	75
Kg	38	d	
Ta	2,20	Tr	1,80
Tc	4,50		
Pa	3,50	Pr	2,25
Pc	5,45		

a	220	A	240
p	55	P	83
h	40	H	75
Kg	50	d	
Ta	3,00	Tr	2,30
Tc	5,00		
Pa	5,10	Pr	3,15
Pc	6,85		



## FAN

### BESCHREIBUNG

#### RAHMEN

Struktur aus verstärktem Kiefernholz aus Flandern. Außenflächen aus 3 mm starken Hardfaserplatten, Schaumauflage (60 kg/m<sup>3</sup> Dichte, Bezug gemäß Bestellung. Aufhängung mit hochwertigen elastischen Riemen.

Schwarz lackierte Metallbeine, 50x10 mm Platine.

#### SITZKISSEN

Sitz aus AL35-Schaum, verstärkt durch Schaum mit 60kg/m<sup>3</sup> Dichte und 150 gr/m<sup>2</sup> Watteauflage. Bezug gemäß Bestellung, abnehmbar, mit Reißverschluss.

#### RÜCKENLEHNE

Sitz aus AL35-Schaum, verstärkt durch Schaum mit 60kg/m<sup>3</sup> Dichte und 150 gr/m<sup>2</sup> Watteauflage. Bezug gemäß Bestellung, abnehmbar, mit Reißverschluss.



Sofa 1-sitzer



Sofa 2-sitzer




Sofa 3-sitzer

## FAN


### AUSWAHLOPTIIONEN

#### SOFA 1-SITZER

---



A



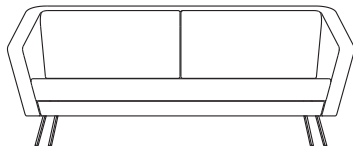
F

H


A 1000  
F 830  
H 750

#### SOFA 2-SITZER

---



A



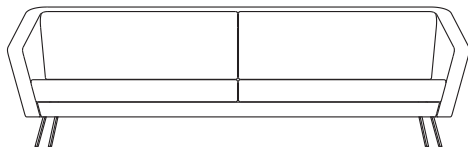
F

H


A 1800  
F 830  
H 750

#### SOFA 3-SITZER

---



A



F

H

A 2400  
F 830  
H 750