

## BANCADA GINZA

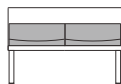
### DATOS TÉCNICOS

- a Anchura del asiento
- A** Anchura total
- p Profundidad del asiento
- P** Profundidad total
- h Altura del asiento
- H** Altura total
- Kg Peso en Kg
- d Dimensiones
- Mt Metraje de tela
- Mp Metraje de piel

Bancada Ginza sin brazos y sin mesas



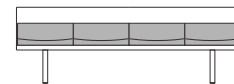
|    |       |          |      |
|----|-------|----------|------|
| a  | 58    | <b>A</b> | 62   |
| p  | 50    | <b>P</b> | 62   |
| h  | 45    | <b>H</b> | 79.4 |
| Kg | 20,40 | d        |      |
| T  | 0.9   |          |      |
| P  | 1.0   |          |      |



|    |       |          |      |
|----|-------|----------|------|
| a  | 58    | <b>A</b> | 120  |
| p  | 50    | <b>P</b> | 62   |
| h  | 45    | <b>H</b> | 79.4 |
| Kg | 34,26 | d        |      |
| T  | 1.80  |          |      |
| P  | 2.00  |          |      |



|    |       |          |      |
|----|-------|----------|------|
| a  | 58    | <b>A</b> | 178  |
| p  | 50    | <b>P</b> | 62   |
| h  | 45    | <b>H</b> | 79.4 |
| Kg | 47,87 | d        |      |
| T  | 2.70  |          |      |
| P  | 3.00  |          |      |



|    |       |          |      |
|----|-------|----------|------|
| a  | 58    | <b>A</b> | 236  |
| p  | 50    | <b>P</b> | 62   |
| h  | 45    | <b>H</b> | 79.4 |
| Kg | 61,58 | d        |      |
| T  | 3.60  |          |      |
| P  | 4.00  |          |      |

### PRESTACIONES

#### Bancada

Modulable 1, 2, 3 y 4 plazas

Opción de pata cromada

Posibilidad de mesas en los extremos, cuadradas y rectangulares

Amplia gama de acabados en lacas, pinturas y maderas.



## BANCADA GINZA



### DESCRIPCIÓN

Patas, conjunto soldado fabricado con tubo de acero de 50x20x2 mm y chapas de acero de 100x50x3 mm. El acabado puede ser cromado o pintado con pintura polvo epoxi polimerizada en horno.

Estructura, formada por dos largueros de tubo de acero de 40x30x2mm y travesaños de chapa de acero 4mm conformada que van atornillados a la base del asiento y al tablero de fibra de madera (DM).

Toda la estructura recibe un pre-tratamiento consistente en desengrase, lavado y fosfatado seguido de una capa de polvo epoxi y de un proceso posterior de polimerizado. Dicho recubrimiento en polvo cumple la normativa vigente de reacción al fuego UNE 23827- pintado con pintura en polvo epoxi polimerizada en horno a 180°, con un espesor mínimo de 60 micras, con tacos de apoyo al suelo de poliamida.

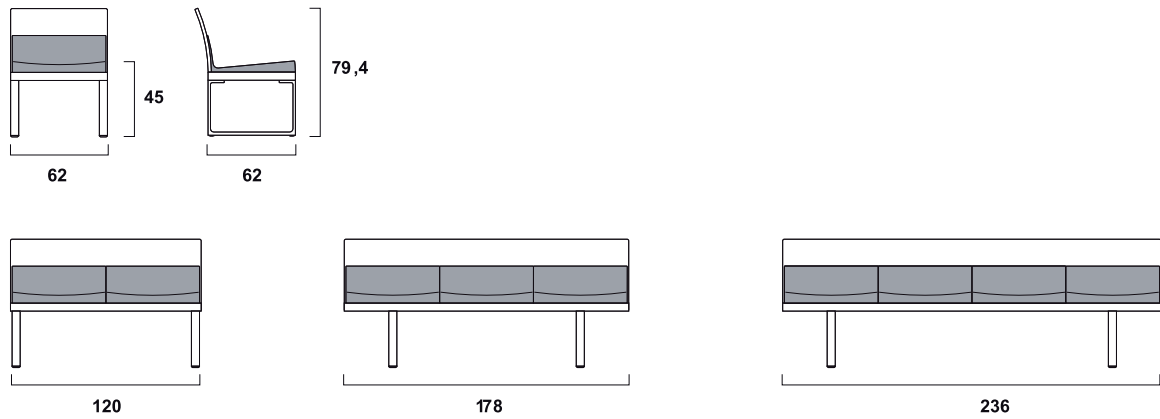
Respaldo, frontales, laterales y mesas fabricados en fibra de madera (DM) de 20mm que opcionalmente podrá ir de acabado en laca o chapeado en madera, para la opción de acabado en madera tinteada y barnizada.

El respaldo tiene un cojín de goma-espuma de molde inyectada en frío de una densidad 40 kgrs/m<sup>3</sup>. Dicho cojín, de forma ergonómica, es de una única pieza en el respaldo y asiento en distintos espesores para asegurar un mayor confort en el asiento. En la parte del respaldo irá clipado y atornillado en la parte del asiento.

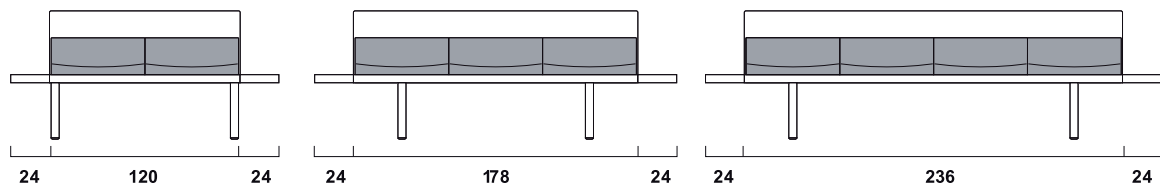
## BANCADA GINZA

### GAMA

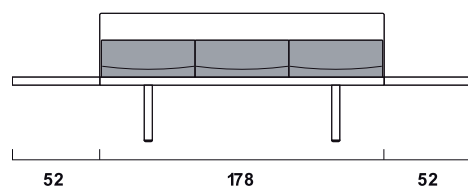
#### Bancada sin mesas



#### Bancada con mesa rectangular en los extremos



#### Bancada con mesa cuadrada en los extremos



#### Mesas auxiliares

