




DOLMEN ESTANTERÍA

La estantería Dolmen mantiene el lenguaje visual del programa a través de sus características laterales redondeadas y formas amables, que aportan ligereza y coherencia estética al conjunto. Su diseño abierto ofrece una gran versatilidad de almacenaje y exposición, que permite organizar el espacio de trabajo de manera ordenada, funcional y sofisticada.



FICHA TÉCNICA



DESCRIPCIÓN

ENVOLVENTE

Chapa de espesor 2 mm DC01 UNE-EN 10130 conformada con un radio de 40 mm en las esquinas traseras.

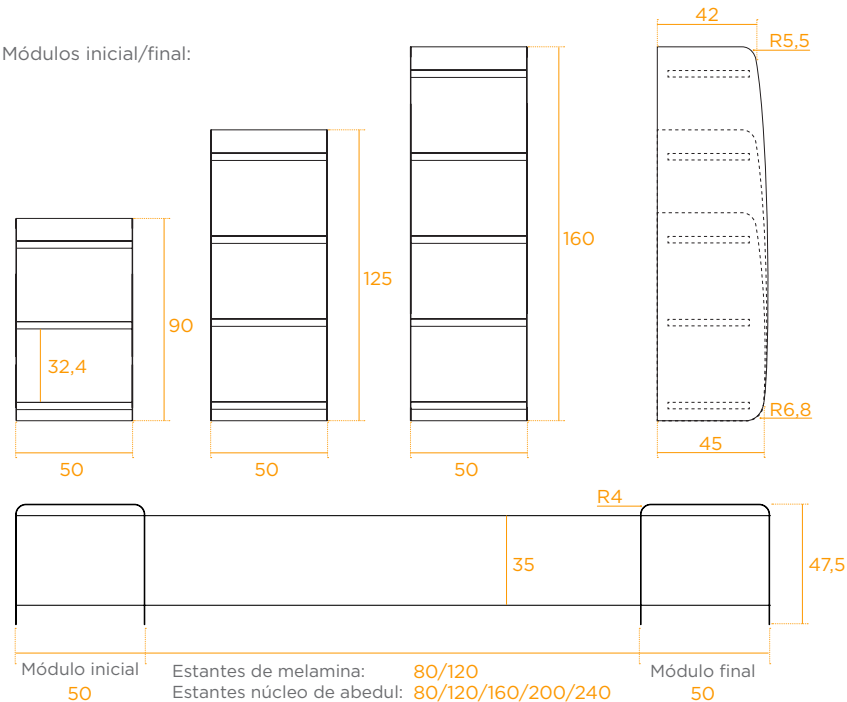
Estas envoltentes tienen soldadas unas escuadras de espesor 2 mm sobre las que van atornilladas los estantes.

Todo el conjunto se pinta con pintura en polvo epoxi de 60/80 micras que cumple la normativa vigente de reacción al fuego UNE 23827-90.

ESTANTES

- ▶ De núcleo de abedul de 30 mm para acabados HPL, LINÓLEO y MADERA con cantos barnizados.
- ▶ De aglomerado de partículas de madera de 30 mm de espesor, encolado con resinas sintéticas y especialmente diseñado para aplicaciones que requieran alta resistencia a la flexión, rayado y manchas, de densidad media 630 kg/m³ según norma EN 14323. Acabado bilaminado con canto en ABS e-1 mm según norma UNE 56.843:01:

Módulos inicial/final:





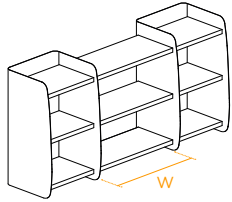
DOLMEN ESTANTERÍA

FICHA TÉCNICA

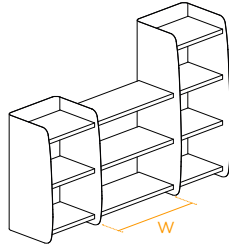


GAMA

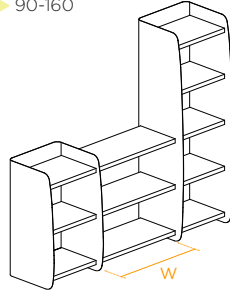
▶ 90-90



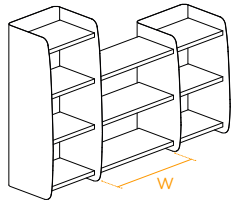
▶ 90-125



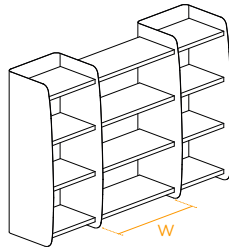
▶ 90-160




▶ 125-90



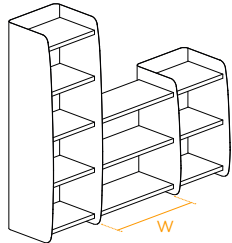
▶ 125-125



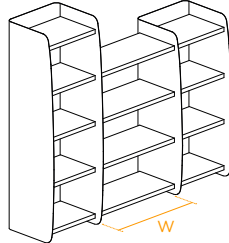
▶ 125-160



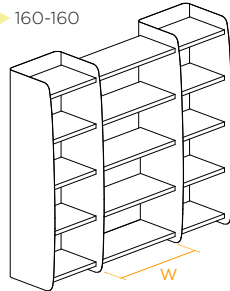
▶ 160-90



▶ 160-125



▶ 160-160



	W	80	120	160	200	240
Estantes melamina		●	●			
Estantes núcleo abedul		●	●	●	●	●

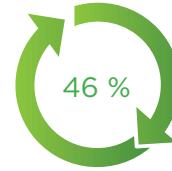
LEYENDA

CONDICIONES DE TARIFA

● GENERAL



TASA DE RECICLABILIDAD



MATERIAL RECICLADO



RECICLABLE