



## EVA SOFÁ

Las EVA Room son una serie de espacios de diferentes tamaños para el trabajo o reunión en equipo. Gracias a la modularidad del programa EVA, nos permite ampliar la gama de salas en secuencias como 2x1, 2x2, 3x3 o 4x4, jugando así con un crecimiento que se adapta al entorno de trabajo.



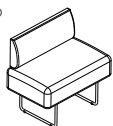
### PRESTACIONES DE SERIE

- ▶ Tacos de poliamida 6 con fieltro antideslizantes para apoyar contra el suelo y evitar el desplazamiento del sofá.
- ▶ Herraje de unión para fijar el sofá al zócalo de la sala y evitar su desplazamiento.

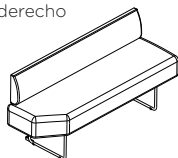


### GAMA

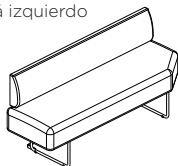
- ▶ Sofá recto



- ▶ Sofá derecho



- ▶ Sofá izquierdo



### TASA DE RECICLABILIDAD



MODELO	% RECICLADO	% RECICLABLE
Sofá módulo 1 - 800 mm	52,72	97,72
Sofá módulo 2 - 1600 mm	23,28	97,51

# FICHA TÉCNICA



### DESCRIPCIÓN

#### ARMAZÓN

Pata fabricada en tubo de acero Ø18x2 norma UNE 10305-5. Pintada con pintura en polvo epoxi de 60/80 micras que cumple la normativa vigente de reacción al fuego UNE 23827-90.

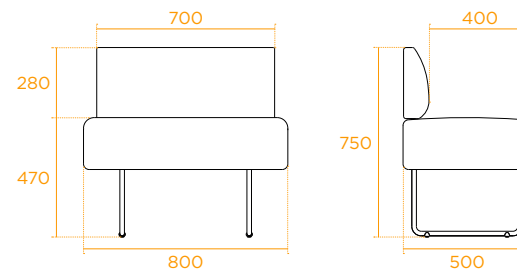
#### ASIENTO

Estructura interior fabricada en aglomerado de 19 mm de espesor norma UNE-EN14323. Sobre la madera se encola una goma espuma flexible de 140 mm de espesor en densidad 40 kg/dm<sup>3</sup>.

#### RESPALDO

Estructura interior fabricada en aglomerado de 19mm de espesor, norma UNE-EN14323. Se fija al asiento con tornillos rosca madera ø5x50 sobre la madera se encola una goma espuma flexible con forma ergonómica de espesor aproximadamente 80 mm con una densidad de 30 kg/dm<sup>3</sup>.

- ▶ Sofá recto



- ▶ Sofá derecho/izquierdo

