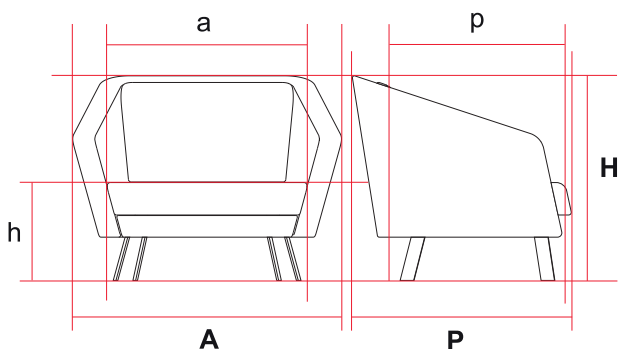
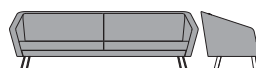
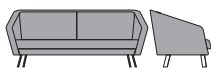
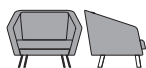


FAN

DONNÉES TECHNIQUES



a	Largeur de l'assise
p	Profondeur de l'assise
h	Hauteur de l'assise
Ta/Tr/Tc	Tissu assise/dossier/coque
d	Dimensions de l'emballage
A	Largeur totale
P	Profondeur totale
H	Hauteur totale
Pa/Pr/Pc	Tissu assise/dossier/coque



a	80	A	100
p	55	P	83
h	40	H	75
Kg	23	d	
Ta	1,15	Tr	0,85
Tc	2,50		
Pa	1,55	Pr	0,90
Pc	3,40		

a	160	A	180
p	55	P	83
h	40	H	75
Kg	38	d	
Ta	2,20	Tr	1,80
Tc	4,50		
Pa	3,50	Pr	2,25
Pc	5,45		

a	220	A	240
p	55	P	83
h	40	H	75
Kg	50	d	
Ta	3,00	Tr	2,30
Tc	5,00		
Pa	5,10	Pr	3,15
Pc	6,85		



FAN

DESCRIPTION

CHÂSSIS

Structure en bois de pin des Flandres renforcé. Parements extérieurs en tablex de 3 mm d'épaisseur, recouvert d'une mousse de 60 kg/m³ de densité, tissu à la demande. Suspension au moyen de sangles élastiques haute qualité.

Pieds métalliques en platine 50 x 10 mm, peints en noir.

COUSSIN ASSISE

Assise fabriquée en mousse AL35 renforcée avec de la mousse de 60 kg/m³ et recouvert de ouate de 150 g/m². Tissu à la demande, déhoussable, à fermeture éclair.

COUSSIN DOSSIER

Dossier fabriqué en mousse AL35 renforcée par de la mousse de 60 kg/m³ et recouvert de ouate de 150 g/m². Tissu à la demande, déhoussable, à fermeture éclair.



Canapé à 1 place



Canapé à 2 places



Canapé à 3 places


FAN

GAMME

CANAPÉ À 1 PLACE



A

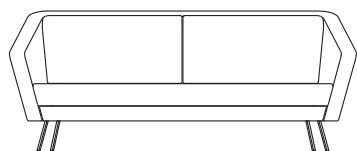


F


H

A 1000
F 830
H 750

CANAPÉ À 2 PLACES



A

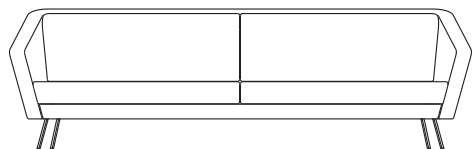


F


H

A 1800
F 830
H 750

CANAPÉ À 3 PLACES



A



F

H

A 2400
F 830
H 750