

BANQUETTE GINZA

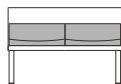
DONNÉES TECHNIQUES

- a Largeur de l'assise
- A** Largeur totale
- p Profondeur de l'assise
- P** Profondeur totale
- h Hauteur de l'assise
- H** Hauteur totale
- Kg Poids en kg
- d Dimensions
- Mt Métrage de tissu
- Mp Métrage de cuir

Banquette sans table et sans accoudoirs.



a	58	A	62
p	50	P	62
h	45	H	79.4
Kg	20,40	d	
T	0.9		
P	1.0		



a	58	A	120
p	50	P	62
h	45	H	79.4
Kg	34,26	d	
T	1.80		
P	2.00		



a	58	A	178
p	50	P	62
h	45	H	79.4
Kg	47,87	d	
T	2.70		
P	3.00		



a	58	A	236
p	50	P	62
h	45	H	79.4
Kg	61,58	d	
T	3.60		
P	4.00		

PERFORMANCES

Banquette

Modulable 1, 2,3 et 4 places

Possibilité d'accoudoirs aux extrémités

Possibilité de tables aux extrémités, carrées et rectangulaires

Large gamme de finitions en laques, peintures et bois



BANQUETTE GINZA



DESCRIPTION

Piètement en aluminium injecté L-2520 à section approximative de 50 x 15, énérvée. En forme de "C" ouvert vers le haut où il est fixé à la structure par des vis.

Structure, formée par deux montants en tube d'acier de 40 x 30 x 2mm et des traverses en tôle d'acier 4 mm conformée qui sont vissées à la base de l'assise et au plateau en fibre de bois (DM).

Toute la structure reçoit un prétraitement consistant en un dégraissage, lavage et phosphatage suivi d'une couche de poudre époxy puis d'un procédé de polymérisation. Ce recouvrement en poudre respecte la réglementation de réaction au feu en vigueur UNE 23827- peinture à la poudre époxy polymérisée au four à 180 °, avec une épaisseur minimum de 60 microns, avec des cales d'appui au sol en polyamide.

Dossier, parties frontales, latérales et tables fabriqués en fibre de bois (DM) de 20 mm dont la finition sera au choix en laque ou en placage bois ; l'option placage bois, elle pourra être teintée et vernie.

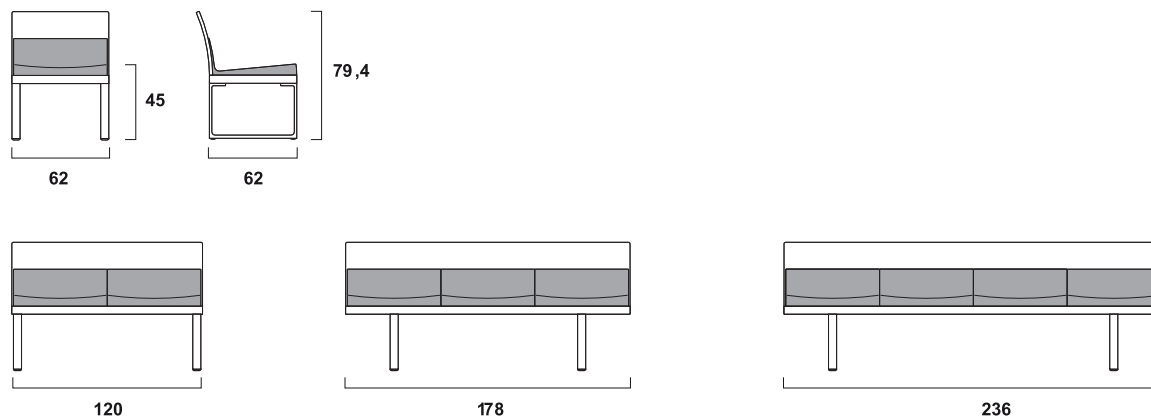
Le dossier possède une feuillure qui reçoit le coussin en caoutchouc mousse à moule injecté à froid d'une densité de 40 kg/m³. Ce coussin, à forme ergonomique, est constitué d'une seule pièce dans le dossier et assise en différentes épaisseurs pour assurer un plus grand confort sur l'assise. Il sera clipé sur la partie du dossier et vissé sur la partie de l'assise.

Accoudoirs, structure intérieure en fibre de bois (DM) de 30 mm, rembourrés de caoutchouc mousse et tapissés. Ancrage avec des ferrures en acier zinguées.

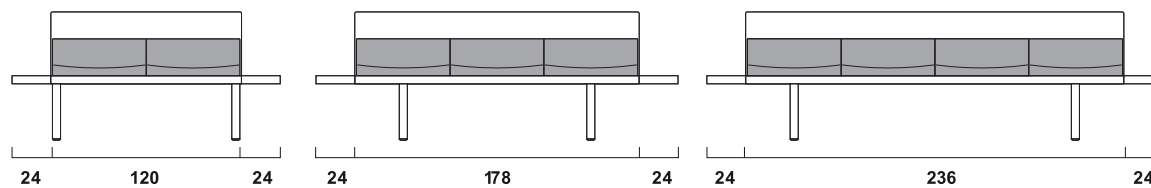
BANQUETTE GINZA

GAMME

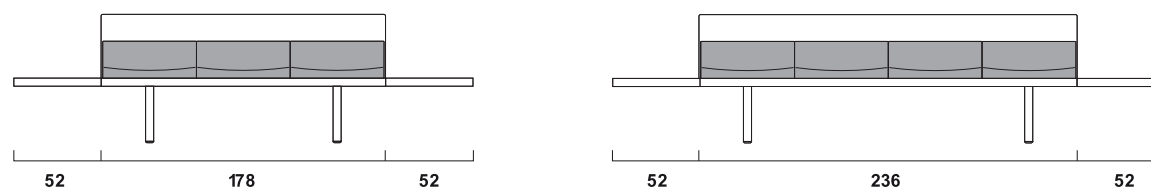
Banquette sans table



Banquette avec des tables rectangulaires à l'extrémité



Banquette avec des tables carrées à l'extrémité



Tables auxiliaires

