



EVA CANAPÉ

Les EVA Rooms sont une série d'espaces de différentes tailles pour le travail ou réunion d'équipe. Grâce à la modularité du programme EVA, cela nous permet d'élargir la gamme de pièces dans des séquences telles que 2x1, 2x2, 3x3 ou 4x4, jouant ainsi avec une croissance qui s'adapte à l'environnement de travail.



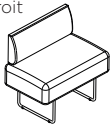
CARACTÉRISTIQUES EN OPTION

- ▶ Taquets en polyamide 6 avec feutres antidérapants pour appuyer contre le sol et éviter le déplacement du canapé.
- ▶ Ferrure d'union pour fixer le canapé au socle de la salle et éviter qu'il ne se déplace.

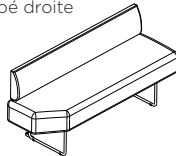


GAMME

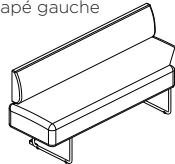
- ▶ Canapé droit



- ▶ Canapé droite



- ▶ Canapé gauche



TAUX DE RECYCLAGE



MODÈLE	% RECYCLÉ	% RECYCLABLE
Canapé module 1 - 800 mm	52,72	97,72
Canapé module 2 - 1600 mm	23,28	97,51

FICHE TECHNIQUE



DESCRIPTION

ARMATURE

Pied fabriqué en tube d'acier Ø18x2 norme UNE 10305-5. Peint avec de la peinture en poudre époxy de 60/80 microns conforme à la réglementation en vigueur UNE 23827-90.

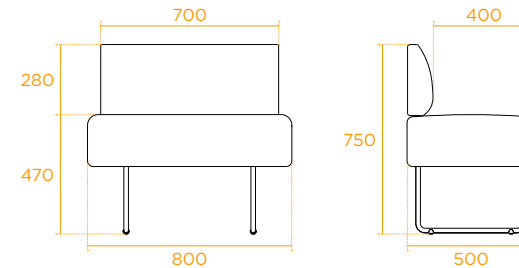
ASSISE

Structure intérieure fabriquée en aggloméré de 19 mm d'épaisseur norme UNE-EN14323. Une mousse souple de 140 mm d'épaisseur et d'une densité de 40 kg/dm³ est collée sur le bois.

DOSSIER

Structure intérieure fabriquée en aggloméré de 19 mm d'épaisseur, selon la norme UNE-EN14323. Elle est fixée au siège à l'aide de vis à bois ø5x50. Une mousse souple de forme ergonomique d'environ 80 mm d'épaisseur et d'une densité de 30 kg/dm³ est collée sur le bois.

- ▶ Canapé droit



- ▶ Canapé droite/ gauche

