



## QUO ARMOIRE

L'armoire Quo, avec une conception complètement fonctionnelle, réduit le nombre de lignes visibles au maximum dans ses versions à portes battantes et coulissantes.



### CARACTÉRISTIQUES DE SÉRIE

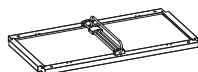
- ▶ Étagères réglables tous les 25 mm.
- ▶ Serrure générale à clé
- ▶ Charnières à ouverture 110°.
- ▶ Nivellement de l'intérieur 20 mm.
- ▶ Plafond avec rail pour placer des dossiers suspendus.



### CARACTÉRISTIQUES EN OPTION

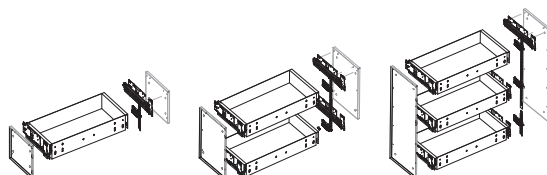
#### ÉTAGÈRES

- ▶ Étagère penderie



#### CLASSEUR TÉLESCOPIQUE

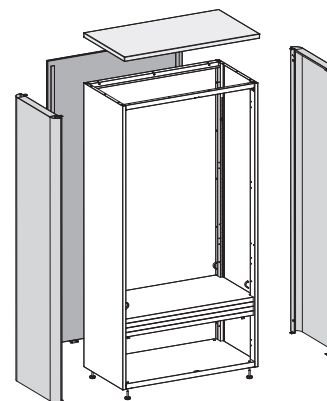
Pose maximale H-100



# FICHE TECHNIQUE

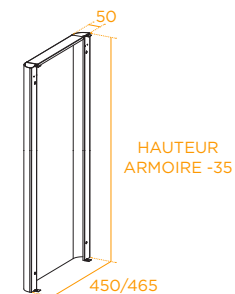


### CARACTÉRISTIQUES EN OPTION



#### CÔTÉS COURBES


- ▶ Tôle épaisseur 0,8 mm.
- ▶ Disponible pour les armoires jusqu'à 1600 mm.
- ▶ Pour armoires avec ou sans fond.



#### TOP


- ▶ Métallique
- ▶ Pour armoires avec ou sans fond.

##### LARGEUR




- ▶ Mélamine E-25 mm.
- ▶ Pour armoires : Avec ou sans côtés courbes. Avec ou sans fond.

##### LARGEUR + 100



##### LARGEUR

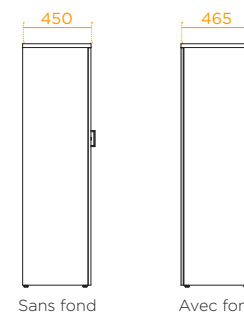


##### LARGEUR + 50



#### FOND

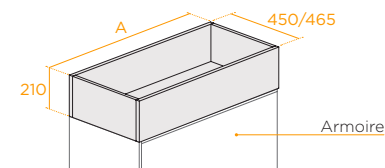
- ▶ Fond en mélamine aimantée, rembourré ou acoustique.

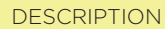


#### JARDINIÈRE

- ▶ Ensemble en mélamine E-19 mm.
- ▶ Pour armoires avec ou sans fond.
- \* La jardinière n'est pas approprié pour des plantes naturelles.

A = 700/800/1000/  
1200/1400/1600





## STRUCTURE

PORTES

Poignée métallique couleur aluminium.

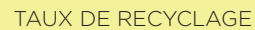

## ÉTAGÈRES

Résistance charge étagères selon UNE EN 14073-3:05 : 49 kg, 61 kg et 69 kg.

Peinture en poudre époxy 60/80 microns conforme à la réglementation en vigueur sur la réaction au feu UNE 23827-90.

Distribution d'étagères:

Level	Box 1 (Bottom)	Box 2 (Middle)	Box 3 (Top)	Total
1	353	268	740	740
2	353	350	153	1000
3	353	350	353	1200
4	353	350	553	1400
5	353	350	350	1600
6	353	350	203	1800
7	353	350	403	2000



**tecnaliacertified**  
PRODUCTOS CERTIFICADOS DE MOBILIARIO  
RT.01 MOBILIARIO – MCF34  
UNE-EN 14073 / UNE-EN 14074

SANS PORTES

PORTES  
BATTANTESPORTES  
BATTANTES

94,98 %


94,84 %

94,84 %

## GAMME

A diagram of a bookshelf with a vertical dimension labeled  $H$  and a horizontal dimension labeled  $A$ .

$\begin{matrix} H \\ A \end{matrix}$	74	100	120	140	160	180	200
70							
80							
100							



$\begin{matrix} H \\ A \end{matrix}$	74	100	120	140	160	180	200
70	●	●	●				
80	●	●	●	●	●	●	●
100	●	●	●	●	●	●	●

	74	100	120	140	160	180	200
120	●	●	●	●	●	●	●

<div> <div>H</div> <div>A</div> </div>	120	140	160	180	200
80					
100					

### LÉGENDE

## CONDITIONS DE TARIFS

● GÉNÉRAL

EXPRESS