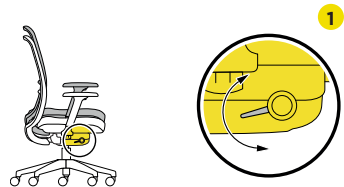


LINK

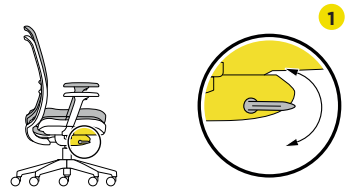
Instrucciones de uso
Operating instructions
Mode d'emploi



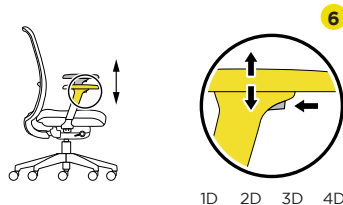
Altura asiento | L80



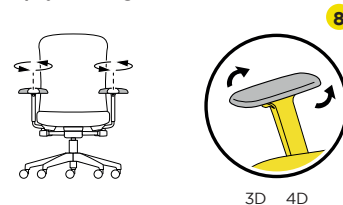
Altura asiento | S02 / S03



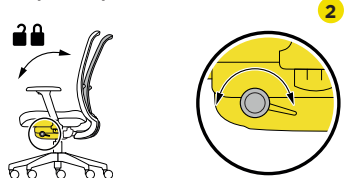
Altura brazos



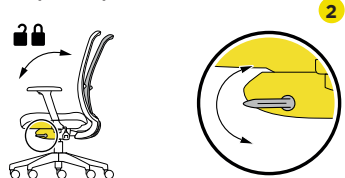
Apoyabrazos giratorio



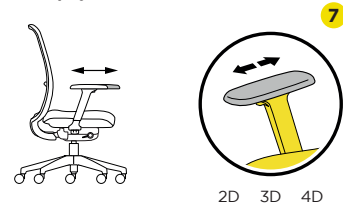
Bloqueo respaldo | L80



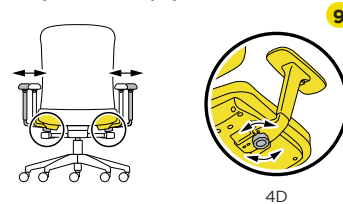
Bloqueo respaldo | S02 / S03



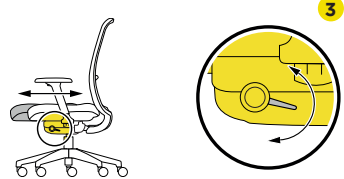
Prof. apoyabrazos



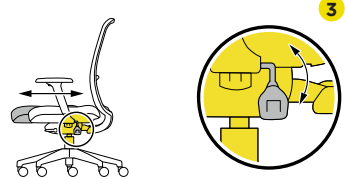
Desplaz. lateral apoyabrazos



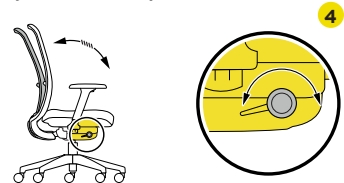
Profundidad asiento | L80



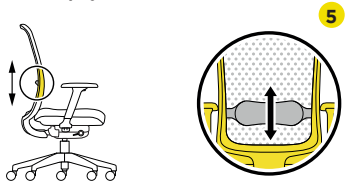
Profundidad asiento | S03



Ajuste tensión respaldo | L80



Altura apoyo lumbar



L80

S02 / S03

Cuidado y mantenimiento.

Plástico. Para una limpieza normal, lavar la superficie del plástico con un paño humedecido en agua templada con un detergente muy suave. Aclarar cuidadosamente y secar con un paño suave. No utilizar disolventes o limpiadores de cocina abrasivos.

Tapicería. Para una limpieza normal, aspirar la tapicería tanto como sea necesario utilizando un accesorio adecuado.

La mayoría de los tipos de manchas se pueden eliminar con agua tibia, añadiendo, si es necesario, un detergente neutro. Siempre utilice un paño limpio de algodón blanco. No se moje toda la pieza de mobiliario y utilizar sólo pequeñas cantidades de producto de limpieza a la vez.

No frotar demasiado vigorosamente o puede dañar los flecos o fibras. Es mejor varias aplicaciones suaves que una aplicación fuerte.

Piel. Para una limpieza normal, aspirar o quitar el polvo frecuentemente con un paño seco. Si la piel está sucia, se puede limpiar con un paño húmedo en agua tibia y un jabón suave. No limpie sólo la superficie manchada sino toda la superficie. Pasar un paño humedecido y posteriormente un paño limpio y seco.

Medio - Ambiente.

La silla puede ser desmontada rápidamente para su reciclaje con herramientas comunes. Es reciclable en un 99,28 % y todas sus piezas mayores de 100 grs. están identificadas. Su peso aligerado (12,5/16 Kgr) reduce el impacto de CO₂ a la atmósfera.

Normativa.

EN1335

Modelo de utilidad / Diseño comunitario.

DC 1898875

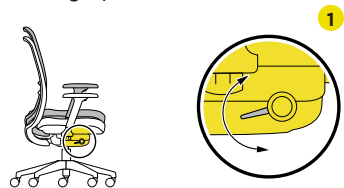
Respaldo malla con brazos



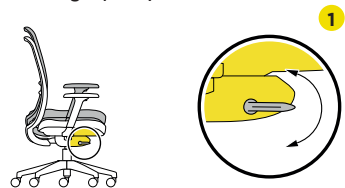
Respaldo malla con cabecero + percha



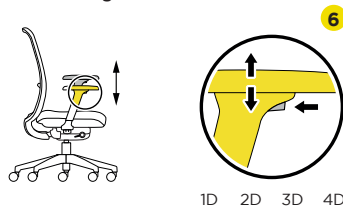
Seat height | L80



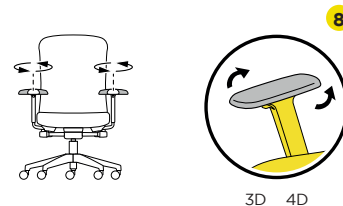
Seat height | S02 / S03



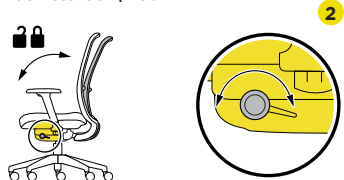
Armrest height



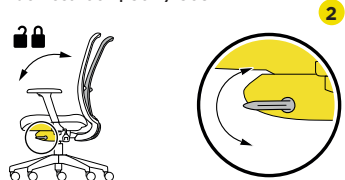
Swivel armrest



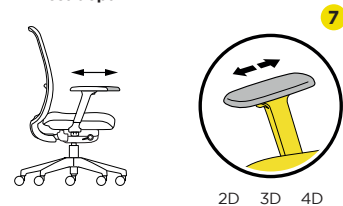
Backrest lock | L80



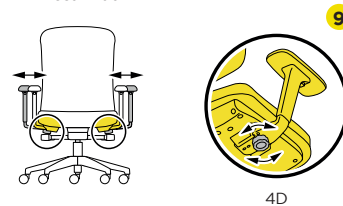
Backrest lock | S02 / S03



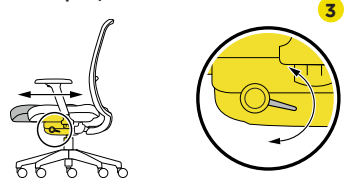
Armrest depth



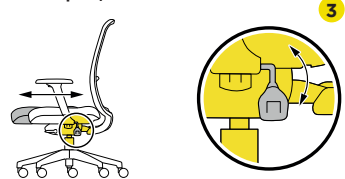
Armrest width



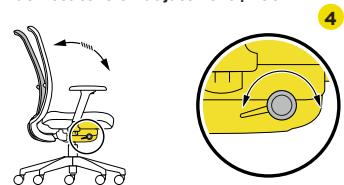
Seat depth | L80



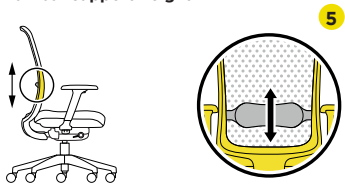
Seat depth | S03



Backrest tension adjustment | L80



Lumbar support height



L80

S02 / S03

Care and maintenance.

Plastic. For normal cleaning, wash the plastic surface with a cloth moistened with warm water and a very mild detergent. Remove all the detergent carefully with a cloth moistened in clean water and dry with a soft cloth. Do not use solvents or abrasive kitchen cleaning products.

Upholstery. For normal cleaning, vacuum the upholstery as much as necessary using a suitable accessory.

Most stains can be removed with warm water and, if necessary, a neutral detergent. Always use a clean white cotton cloth. Do not soak the entire piece of furniture and only use small quantities of cleaning product at a time.

Do not rub too hard; you may damage the fringes or fibres. Several gentle cleans are better than one hard clean

Leather. For normal cleaning, vacuum or remove dust frequently with a dry cloth. If the leather is dirty, it can be cleaned with a cloth moistened in lukewarm water and a mild soap. Do not clean just the stained area, but the entire surface. Wipe with a damp cloth and then a dry, clean one.

The Environment.

The chair can be dismantled quickly using common tools for recycling purposes. It is 99,28 % recyclable and all parts of more than 100 g. are identified. Its light weight (12,5/16 Kgr) reduces the impact of CO₂ emissions into the atmosphere.

Standard.

EN1335

Utility model / Community design.

DC 1898875

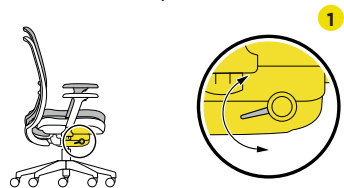
Mesh backrest with armrests



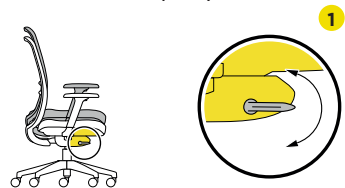
Mesh backrest with headrest + coat hanger



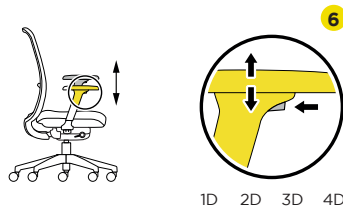
Hauteur de l'assise | L80



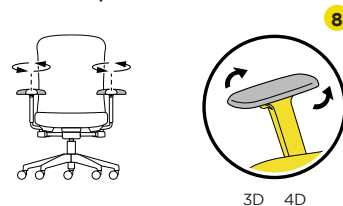
Hauteur de l'assise | S02 / S03



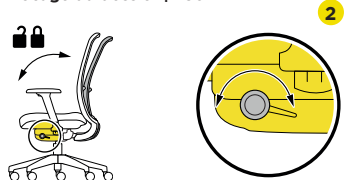
Hauteur des accoudoirs



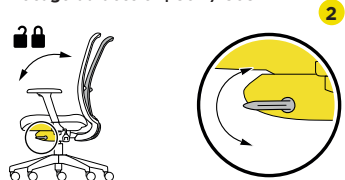
Accoudoir pivotant



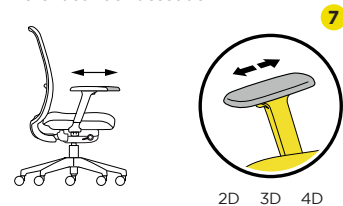
Blocage du dossier | L80



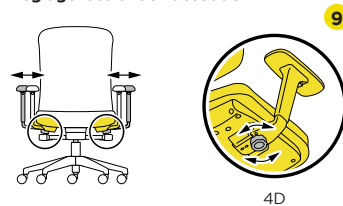
Blocage du dossier | S02 / S03



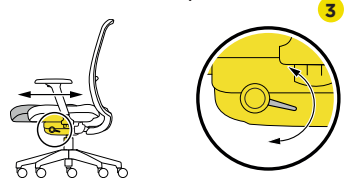
Profondeur de l'accoudoir



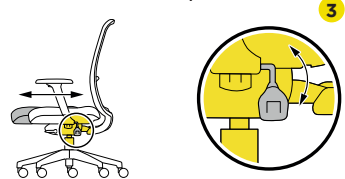
Réglage latéral de l'accoudoir



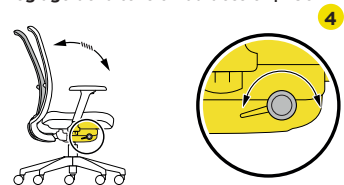
Profondeur de l'assise | L80



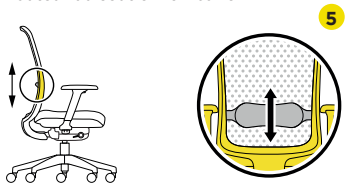
Profondeur de l'assise | S03



Réglage de la tension du dossier | L80



Hauteur du soutien lombaire



L80

S02 / S03

Soin et entretien.

Plastique. Pour un nettoyage normal, laver la surface en plastique avec un chiffon humidifié à l'eau tiède avec un détergent très doux. Rincer soigneusement et sécher avec un chiffon doux. Ne pas utiliser de produits solvants ou de nettoyants abrasifs.

Tapiserie. Pour un nettoyage normal, aspirer la tapiserie autant de fois que nécessaire, en utilisant un accessoire approprié.

La plupart des taches peuvent être éliminées à l'eau tiède, en ajoutant, si besoin, un détergent neutre. Toujours utiliser un chiffon propre en coton blanc. Ne jamais mouiller toute la pièce de mobilier et utiliser uniquement de petites quantités de produit de nettoyage à chaque fois.

Ne pas frotter trop vigoureusement ou vous pourriez endommager les franges ou fibres. Préférer plusieurs applications douces à une application forte.

Cuir. Pour un nettoyage normal, aspirer ou enlever la poussière fréquemment avec un chiffon sec. Si le cuir est sale, le nettoyer avec un chiffon imbibé d'eau tiède avec un savon doux. Ne pas nettoyer seulement la surface tachée, mais toute la surface. Passer un chiffon humide, puis un chiffon propre et sec.

Environnement.

Le siège peut être démonté rapidement pour son recyclage avec des outils communs. Il est recyclable à 99,28 % et toutes ses pièces de plus de 100 g sont identifiées. Son poids allégé (12,5/16 Kgr) réduit l'impact de CO₂ dans l'atmosphère.

Réglementation.

EN1335

Modèle d'utilité / Conception communautaire.

DC 1898875

Dossier résille avec accoudoirs



Dossier résille avec appui-tête + porte-manteau



dynamobel



Dynamobel S.A.

Ctra. Madrid km.24

31350 Peralta

Navarra Spain

T +34 948 750 000

F +34 948 750 750

info@dynamobel.com

www.dynamobel.com